



GRAYL®
GEOPRESS
PURIFIER
GHID SCURT

O SINGURĂ APĂSARE PROTECȚIE

COMPLETĂ



**CURĂȚARE ȘI
FILTRARE**



**CARTUȘ
ÎNLOCUIBIL**

**0 APĂSARE 8
SECUDE**

**350 UTILIZĂRI
250 L / 65
GALOANE
5L/MIN**

ÎNLĂTURĂ

VIRUȘI (99,99%)
ROTAVIRUS, NOROVIRUS, HEPATITĂ A
BACTERII (99,9999%)
E. COLI, SALMONELLA, DIZENTERIE
PROTOZOARE (99,9%)
GIARDIA, CRYPTOSPORIDIUM, AMIBELE

FILTRE

FILTRE
MICROPLASTICE, SEDIMENTE,
NĂMOLURI
CHIMICĂ
CLOR, BENZEN, CLOROFORM
METALE GRELE
PLUMB, ARSENIC, CROM

O PRIVIRE ÎN INTERIOR

APĂ POTABILĂ CURATĂ ȘI SIGURĂ

Când este curățat, 710 ml (24 uncii) de apă sunt gata pentru băut, sorbit sau păstrat pentru mai târziu. Apă purificată oriunde în lume.

SCHIMB DE IONI ȘI CĂRBUNE ACTIV

În cartușul de curățare, fibrele din mediul ceramic nețesut blochează particulele și oferă baza pentru două tehnologii: ioni încărcăți pozitiv (adică magneți moleculari) și cărbune activat sub formă de pulbere. Atunci când apa contaminată este împinsă prin mediile de curățare, schimbul de ioni leagă permanent agenții patogeni (adică viruși, protozoare, bacterii). Cărbunele activat absoarbe substanțele chimice, metalele grele, aromele și mirosurile.

APĂ POLUATĂ

Apă contaminată netratată cu agenți patogeni (viruși, bacterii, protozoare), sedimente, microplastice, substanțe chimice și/sau metale grele.

VIZUALIZARE ÎNCHIDEȚI!



TĂVIȚĂ EXTERIOARĂ

Scurgeți sau umpleți apa "murdară" în rezervorul extern.

TOPOGRIP™

Toate suprafețele expuse la utilizare frecventă sunt acoperite cu un material durabil și antiderapant.



CAPAC DE BĂUT GEOPRESS™

Cură de băut perfectă pentru drumuri. Protejează împotriva contaminării încrucișate și include un mâner de transport cu două degete.

PARTEA DE COMPRESIE INTERNĂ

"Secțiunea de strângere interioară" transparentă păstrează apa curată și purificată. Apa contaminată nu intră niciodată în "secțiunea de stoarcere interioară".



VENTILAȚIE UȘOARĂ™

Rotiți capacul cu jumătate de tură pentru a elimina aerul la curățare.

TAMPOANE SOFTPRESS™

Plăcuțele de strângere confortabile oferă o suprafață ergonomică și antiderapantă pentru strângere.



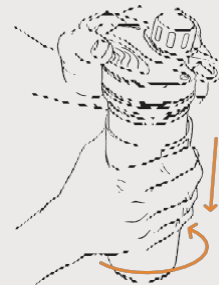
LINEIE PENTRU UMLERE MAXIMĂ

GEOPRESS conține 24 de uncii de lichid (710 ml) de apă potabilă pură și sigură.

BAZĂ ANTIDERAPANTĂ

Baza moale și antiderapantă

CUM FUNCȚIONEAZĂ



1

**SĂ SE ÎNTOARCĂ ȘI SĂ SE
DESFĂȘOARE.**

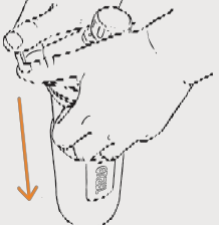
Prindeți cu o mână partea interioară de stoarcere și cu cealaltă tava exterioară, apoi separați-le una de cealaltă. O răscuire rapidă face ca separarea să fie ușoară.



2

SE UMLE CU APĂ CONTAMINATĂ.

Umpleți dintr-un râu sau lac, sau umpleți un râu ruginit și un robinet de neîncredere în pensiune.



3

**APĂSAȚI PE ORICE SUBSTRAT
INFERIOR.**

Rotiți capacul Easy Vent™ cu o jumătate de tură pentru a permite aerului să iasă în timpul curățării. Folosiți-vă greutatea corpului pentru a aplica uniform forța de coborâre.


4

BEȚI APĂ CURATĂ, PURIFICATĂ.

Rapid și ușor; produce apă potabilă sigură în 8 secunde - oriunde!



PROTECȚIE COMPLETĂ ONE SQUEEZE



asigură o protecție de durată.

ÎNTOARCEREA



GRAYL® se angajează să doneze 1% din vânzări pentru protecția și restaurarea mediului. "1% pentru planetă" este o rețea globală de întreprinderi, organizații nonprofit organizații și persoane care lucrează împreună pentru sănătatea planetei. Mai mult de 175 de milioane de

VĂ OFERIM ACOPERIRE

GARANȚIE

Fiecare aparat de curățat GRAYL are o garanție de zece (10) ani pentru manoperă și materiale.

STANDARDE DE TESTARE

Acesta este testat independent de un laborator certificat pentru a îndeplini sau a depăși Protocolul NSF 42 și 53 pentru eliminarea agenților patogeni și a substanțelor chimice. Îndeplinește Ghidul și protocolul EPA pentru testarea purificatoarelor de apă microbiologice.

PROGRAM DE RECICLARE CU ZERO DEȘEURI

Pentru a participa la programul nostru de reciclare a cartușelor fără deșeuri, vizitați-ne la www.grayl.com/recycle

ÎNTREBĂRI?

Răspunsuri la întrebările frecvente, discuții online și sprijin pentru pro- duct pot fi găsite la www.grayl.com/help.

MANUALE INTERNAȚIONALE

Manual / Handbuch / Manuali / Manuals / マニュアル / คู่มือ
www.grayl.com/manuals

GRAYL®

#EMPOWERADVENTURE

@thegrayl / www.grayl.com

Importator: Niponino s.r.o., Závěčice 84, Závěčice - Raková, 763 12 Republika Cehá.

BPA
FREE

TEN YEAR
WARRANTY
10

IF THERE IS MAGIC ON THIS PLANET
IT IS CONTAINED IN WATER.

-LOREN EISELEY

"DACĂ EXISTĂ MAGIE PE ACEASTĂ PLANETĂ, EA SE AFLĂ
ÎN APĂ."

MĂSURI PREVENTIVE

CURĂȚAȚI NUMAI CU APĂ PROASPĂTĂ.

Folosiți numai apă proaspătă (fără alte lichide).

NU apă sărată sau salmastră.

CONTAMINAREA ÎNCRUCIȘATĂ.

Nu expuneți/umpleți secțiunea interioară de stocare cu apă netratată, deoarece poate apărea contaminarea încrucișată. Dacă se întâmplă acest lucru, dezamblați și spălați GEOPRESS (nu și cartușul de curățare) cu apă cu săpun și clătiți bine. Alternativ, diluați bine potențialii contaminanți împingând (și agitând) apa prin dispozitivul de curățare GEOPRESS de 5-7 ori.

SURSA CELEI MAI BUNE APE.

Întotdeauna începeți cu cea mai curată (cel mai puțin poluată) apă disponibilă. De exemplu, cursurile de apă sunt în general mai bune decât lacurile și turbării (care au adesea niveluri mai ridicate de sedimente și taninuri).

CYANOBACTERII, NIVELURI EXCESIV DE RIDICATE DE PLUMB, MERCUR ETC.

Cartușele de curățare sunt concepute pentru a elimina urme de substanțe chimice și metale grele. GEOPRESS NU a fost conceput pentru a proteja împotriva dezastrilor industriale, a deversărilor de cenușă de cărbune, a nivelurilor foarte ridicate de plumb, mercur, a dezastrilor nucleare sau a algelor verzi-albastre toxice (cianobacterii) etc. În aceste cazuri, găsiți o altă sursă de apă.

FĂRĂ CONGELARE.

După un ciclu de congelare/dezghetare, cartușele nu sunt degradate în mod semnificativ. Nu utilizați cartușul după 3 sau mai multe cicluri de îngheț/dezghet. La temperaturi sub zero grade, protejați GEOPRESS ținându-l plin de apă și învelit într-o jachetă sau într-un sac de dormit.

FĂRĂ APĂ FIERBINTĂ (SAU APĂ CLOCOTITĂ) SAU MICROUNDĂ.

Nu expuneți cartușul de curățare la apă fierbinte la o temperatură mai mare de 50 °C, deoarece aceasta va deteriora mediul de curățare. Nu introduceți GEOPRESS în cuptorul cu microunde.

ÎNGRIJIRE ȘI UTILIZARE

NU FOLOSIȚI SĂPUN PE CARTUȘUL DE CURĂȚARE.

Nu curățați cartușul cu săpun sau cu alți agenți de curățare. Săpunul va deteriora mediul de curățare. Puteți utiliza cartușul clătiți cartușul cu apă curată.

CURĂȚAȚI GEOPRESSUL (NU CARTUȘUL DE CURĂȚARE) CU MÂNA.

Recipientul exterior, partea de stocare și capacul de băut pot fi spălate manual cu apă caldă și săpun. Nu introduceți nicio piesă în mașina de spălat vase. Nu curățați cartușul de curățare cu săpun sau alți agenți de curățare.

DEPOZITARE PE TERMEN LUNG.

Pentru depozitarea pe termen lung, pregătiți GEOPRESS pentru a preveni apariția mușcăiului și a mirosului. Îndepărtați temeinic apa din cartuș efectuând o "stocare uscată" prin stocarea curățătorului umed până când rezervorul exterior este gol (fără apă) și turnați apa rămasă. Lăsați cartușul să se usuce bine la aer (în funcție de umiditate, va dura 2-4 zile pentru a se usca complet). Spălați toate celelalte piese manual cu apă caldă cu săpun. Reasamblați unitatea și sigilați-o ermetic pentru depozitare. Cartușele pot dura până la trei ani după ce au fost deschise, dacă se acordă o îngrijire corespunzătoare între utilizări.

DURATA DE VIAȚĂ A CARTUȘELOR DE CURĂȚARE.

Durata de viață a cartușului depinde de calitatea sursei de apă; cu cât este mai curată, cu atât mai bine. Cantitățile mari de nămol sau sedimente scurtează durata de viață a cartușului. În condiții normale, folosind apă curată, cartușul va fi eficient timp de **aproximativ 350 de cicluri (65 galoane/150 L)**. Odată ce "timpul de stocare" ajunge la **aproximativ 25 de secunde** (sau dacă au trecut trei ani de la prima utilizare), este timpul să înlocuiți cartușul.

DURATA DE VIAȚĂ A CARTUȘELOR DE CURĂȚARE DE SCHIMB NEUTILIZAT

Un cartuș nefolosit (și sigilat ermetic) depozitat în condiții adecvate are o durată de viață de 10 ani.

INSTALAREA CARTUȘULUI



1 EXCEPȚIE:

Prindeți ferm partea interioară de strângere. Rotiți cartușul în **sens invers acelor de ceasornic** până când se separă de partea interioară de stocare.



2 INSERTARE

Prindeți ferm partea interioară de strângere. Introduceți cartușul în partea de jos a secțiunii interioare de stocare.

3 IMPORTANT FIXAREA CASETEI

Rotiți caseta în sensul acelor de ceasornic până când simțiți un **CLICK** și **închideți-o în poziție**. Dacă caseta nu este fixată, aceasta poate cădea în timpul utilizării.

**INSTALAREA CORECTĂ A
CARTUȘULUI PREVINDE
CONTAMINAREA.**

FILL.

PRESS.

DRINK.

ÎN LETADLE.

Pe măsură ce aeronava urcă la altitudinea de croazieră, presiunea din cabină scade, ceea ce face ca aerul din interiorul filtrului GEOPRESS să se extindă. Pentru a preveni scurgerile de apă, călătorii cu dispozitivul de curățare GEOPRESS în aeronavă atunci când acesta este complet gol (nu există apă care să se scurgă) sau complet plin (nu există aer care să se dilate). Odată ce ați ajuns la altitudinea de croazieră, utilizați GEOPRESS în mod normal.