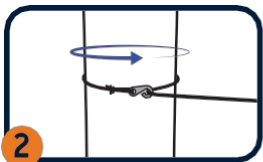


# PROFLY PLOAIE PRELATĂ DE PLOAIE ÎNFIINȚAT

**ÎNAINTE DE A VĂ MONTA PRELATA DE PLOAIE ENO, URMAȚI CU ATENȚIE INSTRUCȚIUNILE DE INSTALARE FURNIZATE CU HAMACUL ȘI SISTEMUL DE SUSPENSIE ENO.**

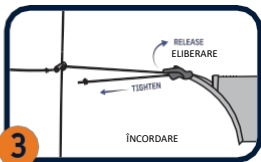
**1**

Pentru o protecție maximă, centrați prelata direct peste hamac, deoarece hamacul se va scufunda atunci când intrați în hamac.



**2**

Înfășurați fiecare cablu de linie de creastă în jurul aceluiași punct de ancorare stabile de care este atașat hamacul dumneavoastră, chiar deasupra sistemului de suspensie.



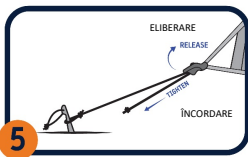
**3**

Întindeți liniile de coamă ale prelatei cu ajutorul dispozitivului de reglare Line LOC situat pe fiecare parte a liniei de coamă.



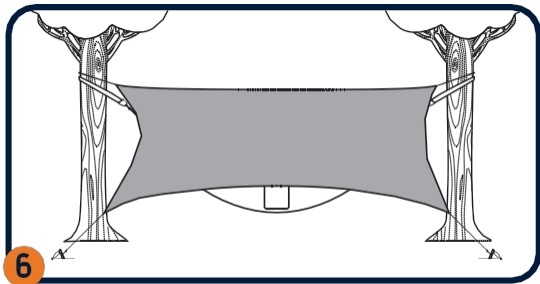
**4**

Atașați fiecare dintre cablurile de ancorare ale prelatei de țărâșii de pământ sau de orice alt punct de ancorare stabil.



**5**

Întindeți cablurile de ancorare ale prelatei cu dispozitivele de reglare LineLoc situate în jurul marginilor inferioare.



**6**

Bucură-te de hamacul tău în fericire protejată și relaxează-te!

**Eagles Nest Outfitters, Inc.**  
601 Sweeten Creek Industrial Park  
Asheville, NC 28803  
ph: 828.252.7808  
mail@enonation.com

**eno**  
enonation.com

DESIGNED IN ASHEVILLE, NC, USA  
MADE IN CHINA - 100% NYLON

# SE ÎNTÂMPLĂ ACCIDENTE

- Nu atârnați niciodată hamacul la o înălțime mai mare de 2,5 cm de la sol.
- Asigurați-vă întotdeauna că zona de sub hamac este liberă de obiecte ascuțite, pietre, gunoaie și orice alte resturi care ar putea crea un pericol în cazul unei căderi.
- Înainte de fiecare utilizare, inspectați-vă complet hamacul - inclusiv carabinierile și frânghia și sistemul de suspensie pentru a verifica dacă nu există probleme, fracturi, uzură generală, în plus față de orice lucru neobișnuit și/sau diferit față de momentul achiziției. Dacă în timpul inspecției se găsește ceva suspect, vă rugăm să întrerupeți utilizarea.
- Nu permiteți copiilor să îl folosească nesupravegheați.
- Nu săriți și nu vă legănați agresiv în hamac.
- Urmați întotdeauna instrucțiunile furnizate.
- Testați întotdeauna hamacul înainte de a vă pune toată greutatea în el.
- Nu stivuiți hamacele pe verticală.
- Nu modificați, modificările de pe piață vor anula garanția.
- Nu desfaceți nodurile hamacului (care se găsesc la capetele hamacului)

PENTRU MAI MULTE INFORMAȚII VIZITAȚI [ENONATION.COM/SAFETY](http://ENONATION.COM/SAFETY)

## ÎNGRIJIREA PRODUSELOR

Cu o îngrijire adecvată, prelata dvs. vă va oferi nenumărate ore de relaxare.

- Păstrați-l departe de lumina UV directă atunci când nu este utilizat și păstrați-l uscat într-un loc răcoros.
- Nu lăsați niciodată prelata nesupravegheată.
- Tarpele sunt inflamabile; țineți-le departe de flăcările deschise și de cărbuni.
- Să-l murdărești? Îndepărtați carabinierile și spălați-le manual în apă rece, folosind un detergent ușor. Atârână la uscat și ești din nou în joc!

PENTRU MAI MULTE INFORMAȚII VIZITAȚI [ENONATION.COM/CARE](http://ENONATION.COM/CARE)

## GARANȚIE

ENO garantează că produsul nostru este în stare bună la primire și nu prezintă defecte de fabricație pentru o perioadă de 2 ani de la data inițială de achiziție.

Această garanție acoperă numai defectele de fabricație și nu acoperă:

°Daune UV (decolorarea și fragilitatea cauzează ruperea)

- Daune elementare/accidentale (vânt, arsuri, mușcături de animale)
- Îngrijire sau utilizare necorespunzătoare (agățare peste 18-, sărituri, umflături)
- Uzură normală
- Modificări de proiectare postvânzare

PENTRU MAI MULTE INFORMAȚII VIZITAȚI [ENONATION.COM/GARANȚIE](http://ENONATION.COM/GARANȚIE)

It truly means the world to us that you have chosen to make ENO part of your life. Welcome to the family! The highest compliment we could possibly receive is for you to tell your friends about us. If you enjoy these ENO products as much as we do, then please consider spreading the hammock word.

Keep exploring, adventuring and relaxing...we hope to see you around!  
Yours in hammocks,

*ENO*

Peter Pinholster

1% FOR THE PLANET  
E-Q1